

# Série I



**MONTIGO**<sup>®</sup>  
l'art des foyers

## Rénovez. Réorganisez. Revigorez

Ajouter de la chaleur supplémentaire à votre demeure ne signifie pas que vous devriez vous priver d'un foyer à votre goût. Les flammes vives et dynamiques pour lesquelles Montigo est reconnue sont de retour dans cette nouvelle génération de foyers au gaz encastrables.

### Polyvalence du design

Conçus à la fois pour des espaces traditionnels et contemporains. Personnalisez un foyer encastrable parfait pour vous en choisissant le style, les dimensions et les accessoires.

### Technologie du brûleur

Le brûleur traditionnel a été coulé dans un moule en céramique pour créer un effet réaliste de braise ardente à la base du feu. Le brûleur à ruban dissimulé par un panneau en porcelaine offre une flamme moderne et élégante.

### Haut rendement

Modèles	P4.1		AFUE	
	GN	PL	GN	PL
30FID-S	79%	80%	71%	73%
30FID-L	78%	79%	71%	73%
34FID-S	81%	82%	71%	71%
34FID-L	77%	79%	70%	71%

### Fonctionnalité

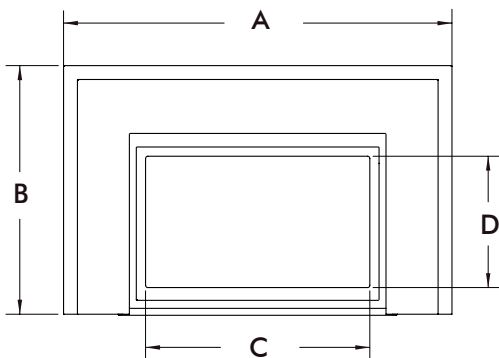
Créés spécifiquement pour un usage facile, toutes les fonctionnalités sont aisément accessibles à partir du système de commande dont l'utilisation simple ne requiert aucun outil spécialisé.

### Notre garantie

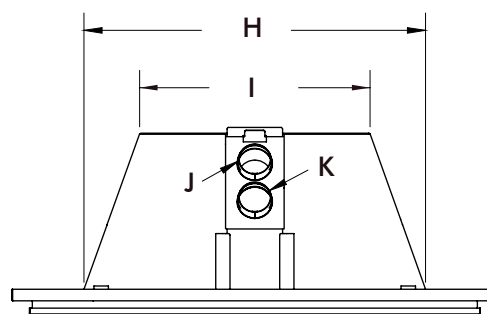
Soyez assuré que notre intransigeance pour la qualité et notre fiabilité à long terme sont soutenues par une garantie limitée de 10 ans.

### Spécifications du foyer

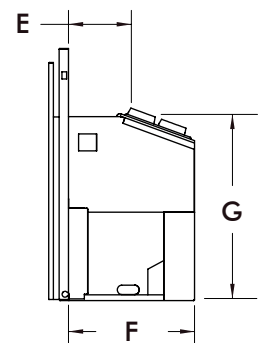
	BTU		Dimensions du foyer										
	GN	PL	A	B	C	D	E	F	G	H	I	J	K
30FID	24,000	23,000	42"	26 <sup>7</sup> / <sub>8</sub> "	24 <sup>1</sup> / <sub>4</sub> "	14 <sup>1</sup> / <sub>4</sub> "	6 <sup>3</sup> / <sub>4</sub> "	13 <sup>1</sup> / <sub>2</sub> "	20"	29 <sup>1</sup> / <sub>2</sub> "	19 <sup>7</sup> / <sub>8</sub> "	3"	3"
34FID	31,000	30,000	46 <sup>1</sup> / <sub>2</sub> "	31"	28"	17 <sup>1</sup> / <sub>2</sub> "	6 <sup>3</sup> / <sub>4</sub> "	15"	23 <sup>3</sup> / <sub>4</sub> "	33 <sup>1</sup> / <sub>2</sub> "	23 <sup>7</sup> / <sub>8</sub> "	3"	4"



Vue de face



Vue du haut



Vue de profil

## Options de personnalisation

### Modèle linéaire


- Brûleur à ruban dissimulé
- Panneaux en porcelaine et plateforme à média
- Éclairage d'accentuation incorporé au brûleur
- Variété d'options interchangeables de média



Roches tachetées +  
Ensemble de bois de grève



Pierres de verre



Verre concassé



Roches tachetées

### Modèle traditionnel

- Choix de panneaux en porcelaine brillants ou d'un revêtement en briques rouges ou brunes
- Brûleur en céramique à bûches en fibre coulée haute définition
- Éclairage d'accentuation



30FID-S avec revêtement rustique  
en briques brunes



34FID-S avec revêtement rustique  
en briques rouges

# Série I



## Caractéristiques

- Chambre à combustion au design hautement efficace
- Choix d'enceinte pourâtre de cheminée en noir satin
- Système de ventilation colinéaire à évent direct
- Accès sans outil au système de commande
- Éclairage d'accentuation
- Veilleuse d'allumage dissimulée
- Barrière de sécurité intégrée
- Options de personnalisation multiples
- Dispositif de contrôle à distance
- Ventilateurs haute puissance optionnels à intensité variable

Consultez le manuel du propriétaire pour les instructions d'installations complètes et les dégagements à respecter concernant les surfaces combustibles avant d'installer le foyer. Les spécifications, dimensions de la structure, conceptions de produit, matériaux et couleurs sont sujets aux changements sans préavis. La forme et la couleur réelle de la flamme peuvent varier légèrement des illustrations. Les schémas et les illustrations ne sont pas à l'échelle. Les options et accessoires peuvent entraîner des coûts supplémentaires.

Disponible sur:

Pour plus d'idées, rendez-vous sur le site :  
[www.montigo.com](http://www.montigo.com)

**MONTIGO**<sup>®</sup>  
l'art des foyers



P/N XB2508F

100118